

FENÊTRES ET PORTES D'ENTRÉE



L'énergie de vous satisf'R

UNIV'
BOIS
PVC
ALU



REVEAU
ROCHE FRANCE

NOTRE HISTOIRE

UNIV'R est née en 2017 de la réunion des Menuiseries Reveau et Roche France, chacune respectivement spécialiste du BOIS et de l'ALU-PVC. Si la première a été fondée en 1850 et la seconde en 1938, faisant toutes deux figures de référence dans leur domaine, nous n'avons cessé d'évoluer. **Ensemble, nous sommes passés du traditionnel artisan-fabricant-poseur à un processus plus global et maîtrisé en termes de normes et de techniques.**

Au cœur de ces innovations, nous restons cependant attachés à nos valeurs initiales : **l'humain, le service client, la personnalisation, et l'amour du travail bien fait.** Grâce à nos complémentarités, nous garantissons la régularité sur l'ensemble de nos gammes. Nous avons en commun des experts à chaque étape, le respect de la conformité, et un processus de fabrication rodé au millimètre...

L'histoire d'UNIV'R s'écrit parallèlement à la vôtre, en cherchant à **allier le meilleur de chaque métier** et surtout, en regardant vers l'avenir.



17
Charente-Maritime
le siège

79
Deux-Sèvres
la production

4
usines de production
MADE IN DEUX SEVRES

700
salariés

75
millions d'€

+ de **80** ans
d'expérience

3 000
m² de bureaux

30 000
m² de bâtiments industriels



NOS VALEURS

Expérience solide • Fabrication française • Proximité de terrain • Esprit d'équipe • Rigueur technologique • Logique raisonnée • Variété de choix



NOS SERVICES



UNE ÉTUDE
PERSONNALISÉE
SUR-MESURE



LE CONSEIL
TECHNIQUE



BUREAU
D'ÉTUDES



DES
MENUISIERS
QUALIFIÉS



DU SUR-MESURE
SUIVANT
GABARIT



UNE GAMME
COMPLÈTE
DU TRADITIONNEL
AU CONTEMPORAIN

SOMMAIRE

LES FENÊTRES



BOIS'

Tradi'rev	p.8
Kali'ciel	p.12
Mangrove	p.16
Excellence BOIS	p.20
Excellence mixte	p.24
Coulissant BOIS	p.28
Coulissant mixte	p.30
Pliant coulissant	p.32
Synoptique	p.34
Quincaillerie	p.36
Partie Technique	p.38

PVC'

Privilège	p.42
Confort	p.46
Quincaillerie / synoptique	p.50
Les couleurs / plaxage-cintrage	p.51

ALU'

Frappe traditionnelle	p.52
Ouvrant caché	p.56
Coulissant	p.60
Quincaillerie / synoptique	p.64
Les couleurs / plaxage-cintrage	p.65

LES PORTES



BOIS'

L'univers BOIS	p.68
Portes Pleines	p.72
Portes Vitrées	p.76
Portes Grilles	p.80
Portes Brisées	p.84
Portes Modernes	p.86
Gamme Excellia	p.88
Synoptique	p.96
Quincaillerie	p.98
La personnalisation	p.100

PVC'

L'univers PVC	p.102
Exigence	p.104
Créative	p.120
Essentielle	p.124
La personnalisation	p.149
Quincaillerie	p.150
Les couleurs	p.151

ALU'

L'univers ALU	p.128
Monobloc	p.130
La personnalisation	p.148
Les couleurs	p.151
Quincaillerie	p.152
Les portes lourdes	p.154

ACIER'

	p.156
--	-------

LES PRODUITS COMPLÉMENTAIRES

PORTES DE GARAGE

Refoulement plafond	p.160
Déplacement latéral	p.161
Ouverture battante	p.162
La personnalisation	p.163

PORTES ET PORTILLONS

	p.164
--	-------

VOLETS BATTANTS

Motorisé solaire	p.166
ALU	p.167
PVC	p.168
Bois	p.168
Persiennes	p.169

VOLETS ROULANTS

Le visio solaire	p.170
Le visio	p.171
Le presto	p.172
Castellane	p.173
Types de pose	p.174

LE SIMULATEUR

UTILISATION EN 3 ÉTAPES

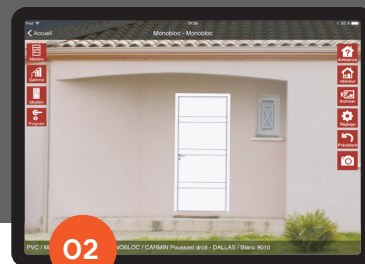
Sur le site : <https://simulateur.simuleo.com/univr/>

Personnalisez votre façade :

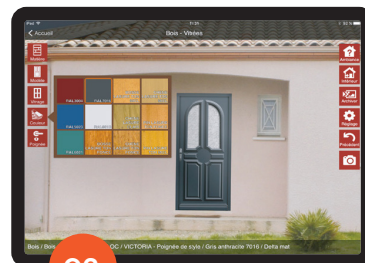
Découvrez un large choix de portes d'entrée et modélisez-la sur la photo de votre maison !



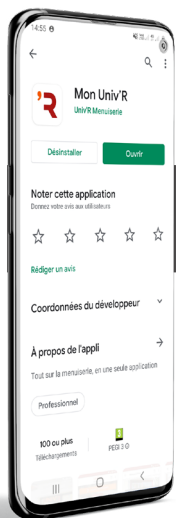
01 Je prends la photo de la maison



02 Je place la porte



03 Je change les caractéristiques de la porte (modèle, couleur, etc.)



L'APPLI...



Emmenez nous partout, l'application MON UNIV'R vous donne accès aux actualités, catalogue, coupes techniques, contact... Disponible sur Android et Appstore.



RETROUVEZ L'ENSEMBLE DE NOS TARIFS SUR MYPRICER.

Accessible directement sur le web via un accès sécurisé.
Plus d'informations auprès de votre commercial.

LA PEINTURE DU BOIS

Incontournables éléments de décoration pour votre maison, nous vous proposons toute une gamme de menuiseries à décliner suivant vos envies... À vous de choisir entre un produit fini, lasuré ou en peinture opaque, en monocoloration ou en bicoloration. Gage de qualité, nous utilisons des produits de traitement et de finition SIKKENS.



Lasure clair -JP01.
Disponible sur
le chêne - pin



Lasure moyen -J06.



Lasure foncé J280.



Nous réalisons
toutes les couleurs
selon le nuancier RAL

sikkens

TRANSPARENT

Lasures selon 3 finitions : ○ CLAIR ● MOYEN ● FONCÉ

SATINÉ ✓ ✓ ✓

MAT ✓ ✓ ✓

EXTRALIFE ✓ ✓ ✓

garantie 7 ans

NOUVELLES
FINITIONS

OPAQUE

EXTRALIFE
garantie 12 ans

TOUS RAL


Exclusion de Garantie Transparent et Opaque

- Au-dessus de 1200m altitude
- 1^{er} bâtiment front de mer
- Non-respect des intervalles d'entretien
- Arêtes 90° Pièces qui frottent

LA QUALITÉ DU BOIS



Nous apportons une attention particulière au choix de notre matière première : le bois. Vous pouvez choisir vos menuiseries en Bossé, Chêne et Pin. Dans le respect de l'environnement, nous sommes certifiés PEFC pour le Chêne.



BOSSÉ

Densité : 0.63
Durabilité : 3
Origine : Afrique
Ecocertification : FSC/OLB



CHÊNE

Densité : 0.74
Durabilité : 3
Origine : Locale
Ecocertification : PEFC



PIN

Densité : 0.55
Durabilité : 3
Origine : Locale

Autres essences disponibles sous conditions : Châtaignier, Moabi, Sipo





BOIS'

p. 8-41

PVC'

p. 42-51

ALU'

p. 52-65

LES FENÊTRES



BOIS,

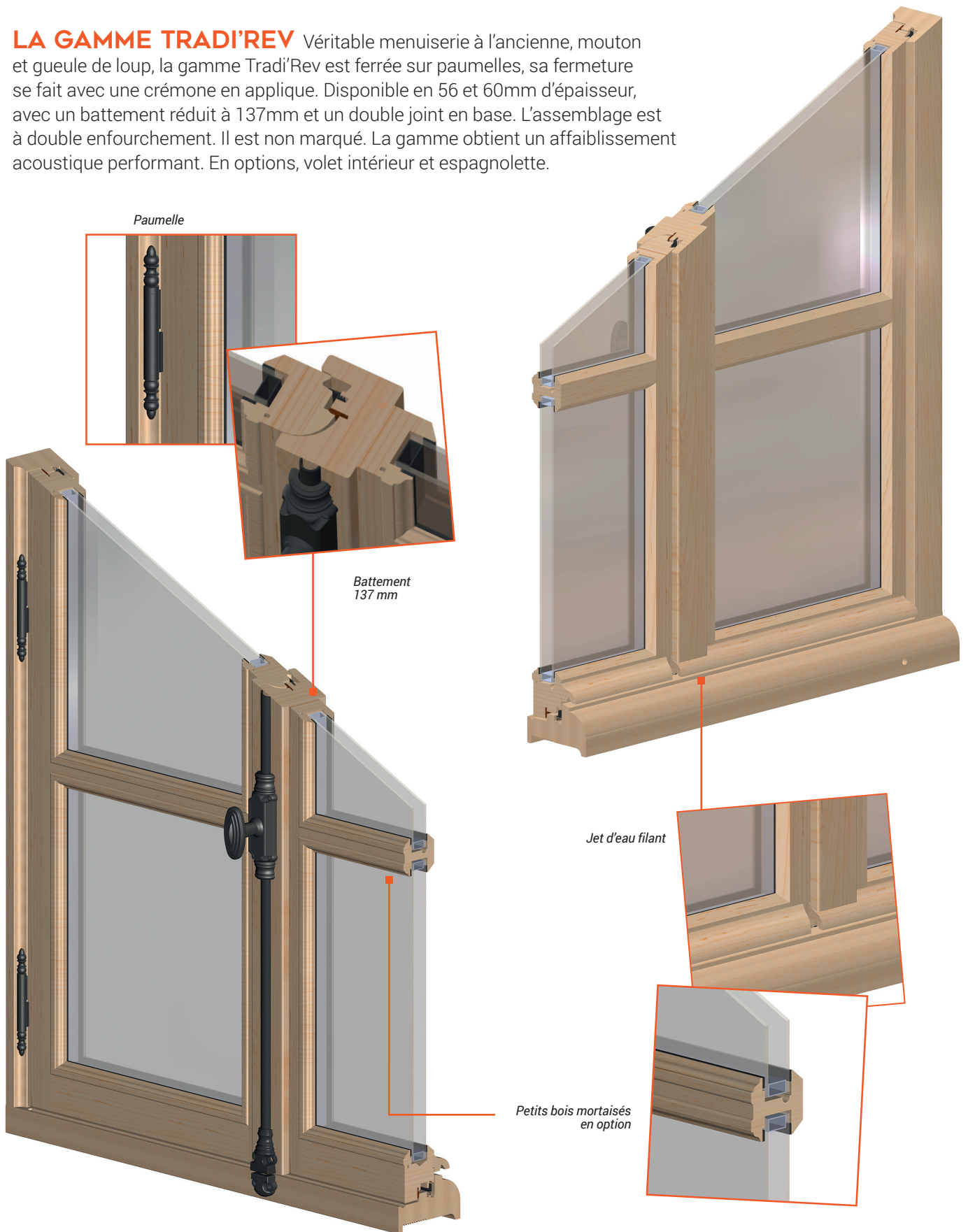
TRADI'REV

**AUTHENTICITÉ
&
CARACTÈRE**

CLASSEMENT AEV
A*4 - E*6B - V*C3

PERFORMANCE THERMIQUE
de 1,36 à 1,45 W/m².k

LA GAMME TRADI'REV Véritable menuiserie à l'ancienne, mouton et gueule de loup, la gamme Tradi'Rev est ferrée sur paumelles, sa fermeture se fait avec une crémone en applique. Disponible en 56 et 60mm d'épaisseur, avec un battement réduit à 137mm et un double joint en base. L'assemblage est à double enfourchement. Il est non marqué. La gamme obtient un affaiblissement acoustique performant. En options, volet intérieur et espagnolette.



Couleurs de votre choix
selon le nuancier RAL,
lasure et bi-coloration possible

OPTIONS

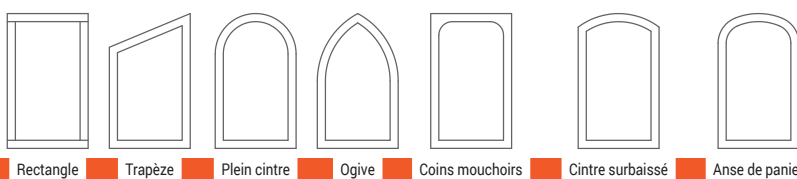
VOLETS INTÉRIEURS :

Véritable avantage de la gamme à l'ancienne, optez pour l'option volets intérieurs. Disponible en un ou deux vantaux, ils sont ferrés sur des paumelles trois branches.



ESPAGNOLETTE :

Quincaillerie de style, adoptez l'espagnolette pour vos menuiseries.



FORMES

PERFORMANCE THERMIQUE

VITRAGE

Double vitrage 4-20arg-4FE

DESCRIPTIF

Ug = 1,1 W/m².K Fs=0.63 TI=82%

TYPE D'INTERCALAIRE

Warm Edge

ESSENCE DE BOIS

Bossé
(0,15 W/m².K)

Chêne
(0,18 W/m².K)

TYPE DE CHÂSSIS

TYPE DE SEUIL

Uw

Sw

TLw

Uw

Sw

TLw

Fenêtre 2 vantaux*

Appui bois

1,36

0,43

55%

1,42

0,43

55%

Porte fenêtre 2 vantaux*

Appui bois

1,38

0,42

53%

1,44

0,42

53%

* selon dimension conventionnelle



*Finition des volets
réalisée par le client*



*Petits bois
coins arrondis en option*





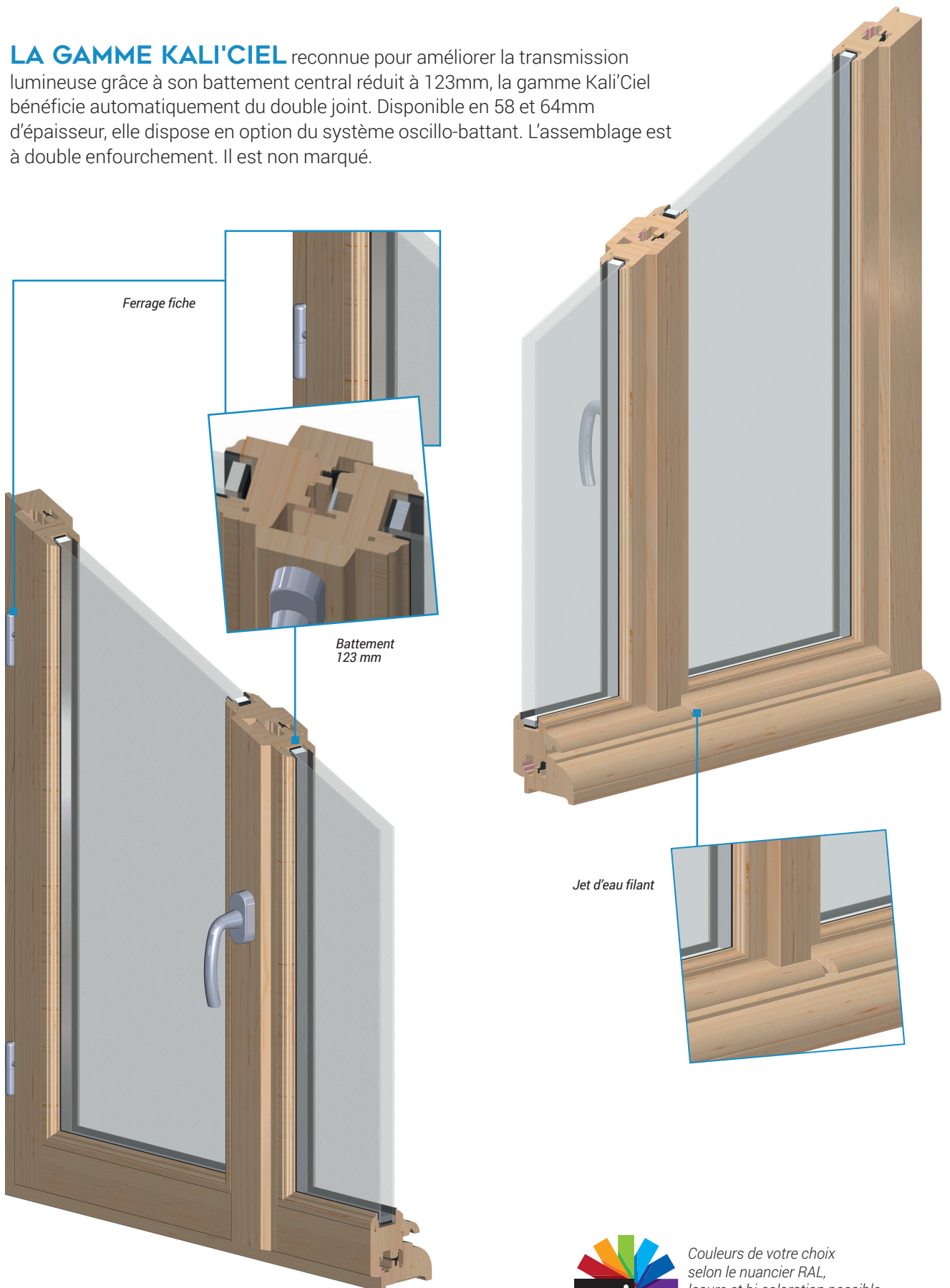
KALI'CIEL


**ESTHÉTIQUE
&
TRADITION**

CLASSEMENT AEV
A*4 - E*7B - V*C2

PERFORMANCE THERMIQUE
de 1.36 à 1.54 W/m2.k

LA GAMME KALI'CIEL reconnue pour améliorer la transmission lumineuse grâce à son battement central réduit à 123mm, la gamme Kali'Ciel bénéficie automatiquement du double joint. Disponible en 58 et 64mm d'épaisseur, elle dispose en option du système oscillo-battant. L'assemblage est à double enfourchement. Il est non marqué.



 Couleurs de votre choix
selon le nuancier RAL,
lasure et bi-coloration possible

OPTIONS

OSCILLO-BATTANT :

Avec le système oscillo-battant, ventilez votre maison plus facilement. Bénéficiez automatiquement du ferrage symétrique.



FAUSSE CRÉMONE :

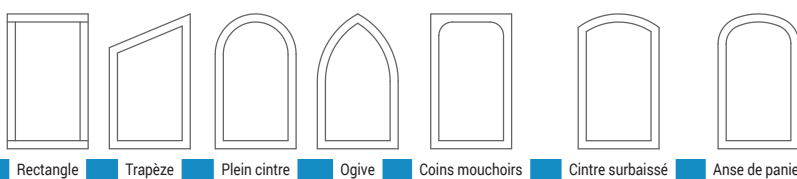
Poignée de style, imitant la véritable crémone, cette quincaillerie est disponible avec bouton ou avec bec de canne lorsque vous choisissez le système OB.



Bec de canne



Bouton crémone



FORMES

PERFORMANCE THERMIQUE

VITRAGE

Double vitrage 4-20arg-4FE

DESCRIPTIF

Ug = 1,1 W/m².K Fs=0.63 TI=82%

TYPE D'INTERCALAIRE

Warm Edge

ESSENCE DE BOIS

Pin Sylvestre
(0,13 W/m².K)

Bossé
(0,15 W/m².K)

Chêne
(0,18 W/m².K)

TYPE DE CHÂSSIS

TYPE DE SEUIL

		Uw	Sw	TLw	Uw	Sw	TLw	Uw	Sw	TLw
Fenêtre 2 vantaux*	Appui bois	1.36	0.41	53%	1.40	0.42	53%	1.47	0.42	53%
Porte fenêtre 2 vantaux*	Seuil alu	1.42	0.41	53%	1.47	0.41	53%	1.54	0.42	53%

* selon dimension conventionnelle



Menuiserie avec imposte cintrée surbaissée



Ensemble de menuiseries avec petits bois collés



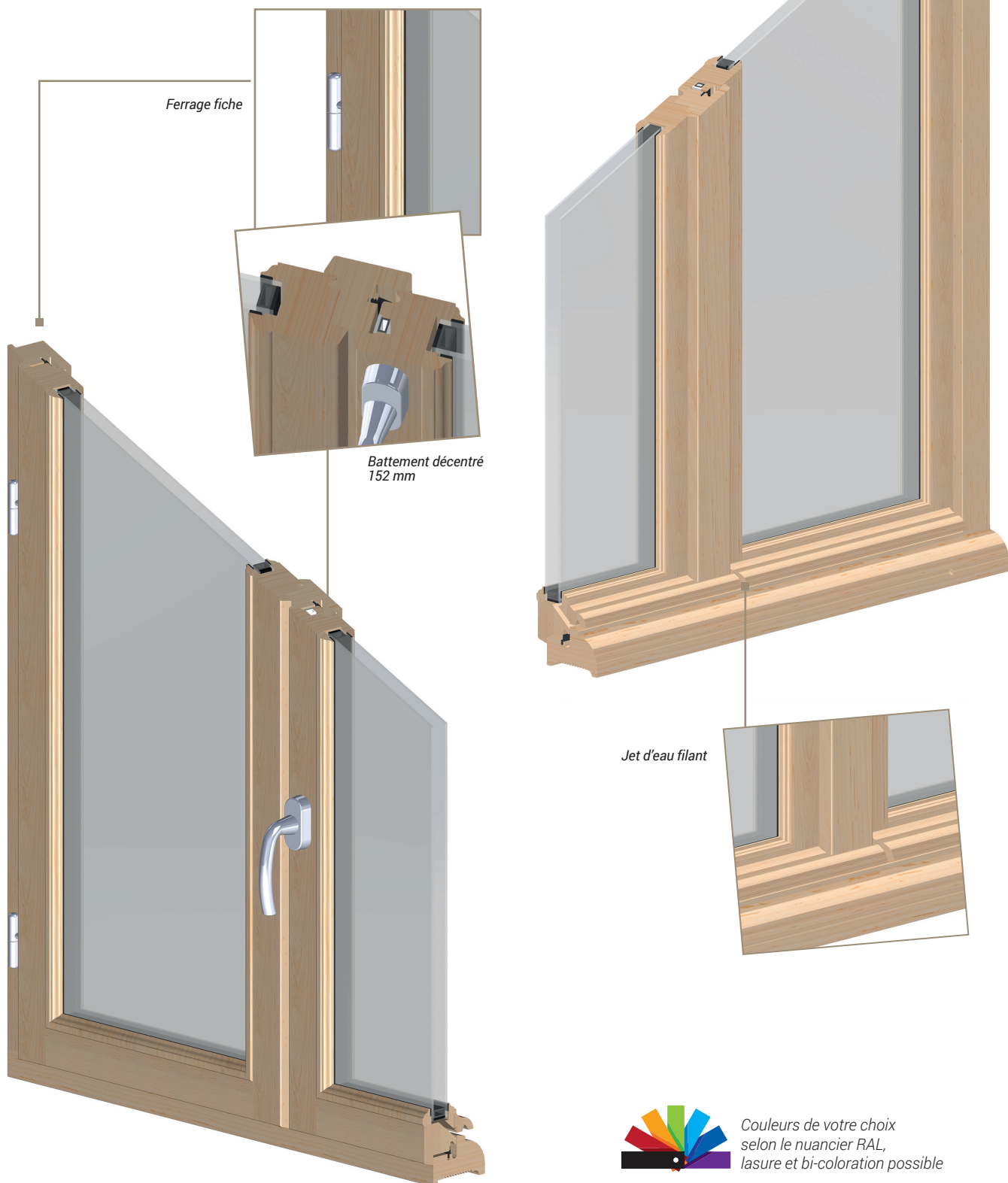
MANGROVE


**SIMPLICITÉ
&
FIABILITÉ**

CLASSEMENT AEV
A*4 - E*6B - V*C3

PERFORMANCE THERMIQUE
de 1.37 à 1.55 W/m2.k

LA GAMME MANGROVE adaptable à tous les types de chantiers, la gamme Mangrove reprend le standard de la fenêtre jeu de 3mm. L'assemblage est à double enfourchement. Il est non marqué. Disponible en 56 mm simple joint et 60mm double joint, sa fabrication permet la mise en œuvre de l'ouverture vers l'extérieur.



 Couleurs de votre choix selon le nuancier RAL, lasure et bi-coloration possible